




# VILDTSPOR PRØVEREGLEMENT

## for Dansk Retriever Klub



Gældende fra 1. januar 2009

# VILDTSPOR PRØVEREGLEMENT

<b>Indhold:</b>	side
Kapitel 1 Sporprøvernes formål.....	3
Kapitel 2 Prøveform og klasseinddeling.....	3
Kapitel 3 Sportyper, sporenes opbygning, herunder rapportering i mesterskabsklassen.....	4
Kapitel 4 Sportyper, sporernes opbygning, herunder rapportering i championatklassen.....	7
Kapitel 5 Adgangskrav.....	9
Kapitel 6 Bedømmelse herunder præmierung.....	10
Kapitel 7 Tildeling af titler.....	10
Kapitel 8 Regler for vinderplaceringer i mesterskabsklassen.....	11
Kapitel 9 Regler for vinderplaceringer i championatsklassen.....	
Kapitel 10 Regler for opnåelse af championater.....	12
Kapitel 11 Adgangsbetingelser.....	12
Kapitel 12 Prøveafviklingen.....	13
Kapitel 13 Tilmeldinger og gebyr.....	13
Kapitel 14 Administrative bestemmelser.....	14
Kapitel 15 Klager og protester.....	14
Kapitel 16 Skema over DRKs vildtspor prøveprogram.....	15

---

*Reglementet er godkendt af DKK og er gyldigt fra d. 1.1.2009*

*Udgivet af Dansk Retriever Klub December 2008*

# Kapitel 1

*Sporprøvernes formål.*

## § 1. Sporprøvernes formål.

- Stk. 1 At fremme interessen for retrievernes sporarbejde.  
Stk. 2 At medvirke til en højnelse af standarden indenfor retrievernes sporarbejde.  
Stk. 3 At sikre den fortsatte udvikling af retrievernes sporarbejde.  
Stk. 4 At tjene avlsarbejdet ved at finde frem til retrievere, der besidder de nødvendige mentale og spormæssige egenskaber  
Stk. 5 Sporprøverne er kvalitets- og konkurrenceprøver.

# Kapitel 2

*Prøveform og klasseinddeling.*

## § 2. Prøveform.

Stk. 1. Dansk Retriever Klubs vildtsporprøver gennemføres som koldsporsprøver, det vil sige på kunstigt udlagt fært.

## § 3. Klasseinddeling

Denne klasse består af to mesterskaber.

Danmarksmesterskabet for vildtsporhunde – DM - for hunde over 24 måneder.

og Vildtspor Unghundemesterskabet – UHM - for unghunde i alderen 12 og 24 måneder.

### Stk. 1 Mesterskabsklassen

■ DM for vildtsporhunde.

Dette mesterskab er for retrievere, som har opnået en 1. pr. i championat klassen eller en 1. pr. på DKKs 1000m/20timer schweissprøve eller er registeret schweisshund.

Hunden skal være fyldt 24 mdr. på prøvedagen.

Der afholdes ét mesterskab om året, i marts/april måned.

På dette Danmarksmesterskabet lægges kun variable spor.

DM er en 1.000 – 2.000m/20timer vildtsporprøve.

Ved variable spor menes, at sporene opbygges forskelligt fra mesterskab til mesterskab.

Ved DM planlægges og udlægges sporene på en måde, så prøven bliver af høj sværhedsgrad. Der lægges på DM et betydelig pres på ekipagen, der hverken er bekendt med sporets længde eller hvilke opgaver og problemstillinger – altså hvilke sporelementer - der aktuelt venter dem på sporet.

1. præmier erhvervet på DM sidestilles med 1. præmier opnået i championatsklassen og indgår dermed i erhvervelse af vildtspor championatet.

■ UHM

Dette mesterskab er for unghunde, som har opnået minimum en 1. præmie på 400m/3timer DKK schweissprøve eller er registeret schweisshund.

Hunden skal på dagen være mellem 12 og 24 måneder.

Der afholdes ét UHM om året, i august måned.

På vildtspor unghundemesterskabet lægges kun faste spor, med kendt sporopbygning. Se spor skitsen side 6.

UHM er en 600m/20timer vildtsporprøve.

Ved dette mesterskab tilrettelægges og gennemføres afprøvningen således, at føreren får mulighed for at vise sine evner til at samarbejde med den selvstændigt sporende unghund. På UHM lægges der vægt på at ekipagen får mulighed for at vise sine evner til, under vanskelige sporopgaver, at fastholde koncentrationen og vedholdenheden gennem længere tid.

### Stk. 2. Championatsklassen.

Denne klasse er for hunde, som har opnået minimum en 1. pr. på en DKK 400m/20 timers schweissprøve eller en 1. pr. på UHM.

I denne klasse lægges kun faste spor, med kendt sporopbygning. Se spor skitsen side 8.

Championatklassen er en 1.000m/20timer vildtsporprøve.

I championatsklassen tilrettelægges og gennemføres afprøvningen således, at føreren

får mulighed for at vise sine evner til at samarbejde med den selvstændigt sporende hund. Der lægges i denne klasse vægt på at ekipagen får mulighed for at vise evnen til, gennem længere tid, at fastholde koncentrationen og vedholdenheden om vanskelige sporopgaver.

## Kapitel 3.

*Mesterskabsklassen.*

### ■ Sportyper, sporenes opbygning og rapportering på DM.

#### § 4. Sportyper ved DM.

Stk. 1. Der kan på DM vælges mellem to sportyper, dråbeudlagt spor og færtsko spor.

Stk. 2. Dråbeudlagt spor (almindeligt schweiss spor)

Til dråbeudlagte spor anvendes der ¼ liter schweiss fra klovbærende vildt pr. spor

Stk. 3. Færtsko spor (Klov spor)

Til færtsko spor anvendes klove fra hjortevildt samt schweiss fra samme vildtart, der anvendes 1/10 liter schweiss pr. spor.

Stk. 4. Det er den enkelte hundefører - der på sin tilmeldingsblanket - tilkendegiver om ekipagen skal afprøves på dråbeudlagt spor eller på færtsko spor.

#### § 5. Sporenes opbygning på DM

Stk. 1 Et spor kan bestå af to dele.

Hver del defineres ud fra hundens arbejds måde eller arbejdsopgave:

1. Remdelen hvor hunden arbejder i rem. Her samarbejder hunden og føreren.

2. Rapporteringsdelen hvor hunden arbejder alene uden rem. Her arbejder hunden selvstændigt, ude af førerens kontrol.

Stk. 2. Det er den enkelte hundefører - der på sin tilmeldingsblanket - tilkendegiver om ekipagen skal afprøves i rapportering på DM.

#### § 6. DM sporene

Stk. 1. På DM anvendes kun variable spor.

På DM er sporene 1.000m – 2.000m/20timer

Ved variable spor menes, at sporene opbygges forskelligt fra mesterskab til mesterskab.

Stk. 2. På samme mesterskab skal sporenes opbygning dog være ens. Det betyder, at sporene på samme mesterskab skal være lige lange og lige gamle. Ligeledes skal sporene være opbygget af de samme sporelementer, der om muligt placeres i samme rækkefølge og med nogenlunde samme interval på alle sporene.

Stk. 3. På DM markeres anskudsstedet ikke, men der anvises et startområde.

Stk. 4. Hundeførerne er bekendt med hvilke sporelementer der reglements mæssigt er godkendt (se under variable sporelementer § 6 stk. 6) og som derfor vil kunne komme i anvendelse. På det enkelte mesterskab vil de anvendte sporelementer først blive offentliggjort under den afsluttende parole, ved præmieoverrækkelsen.

Sporelementerne er altså ikke kendt af hundeførerne, når ekipagen afprøves på sporet.

Stk. 5. For at sikre en relevant sværhedsgrad på DM skal følgende punkter forsøges overholdt:

- DM forsøges afholdt i skove, der er kendt for at "huse" mindst to af vores klovbærende vildt arter.
- Knækkene. Der indlægges 3 – 5 knæk på sporet.

Stk. 6. Variable sporelementer:

Der vil på hvert af DM sporene være indlagt 3 – 6 af nedenstående variable sporelementer.

- Sporlængde: ligger mellem 1.000m og 2.000m, alle længder mellem disse to angivelser er tilladt.
- Sporstart. Startområdet kan være op til 40m x 40m.
- Det tilstræbes at knækkenes orientering (højre -/venstre knæk) har forskellig rækkefølge fra spor til spor indenfor samme mesterskab.
- Rundgang.
- Stjerne.
- Sløjfer.
- Spidse vinkler.
- Tilbagegang. Forskelligt antal tilbagegange, men altid tilbagegange med udlæggerfod. Tilbagegangen er på ca. 20 meter. I forbindelse med tilbagegangen fortsætter stifinderen lige ud og slutter sig først til sporet igen efter en S - formet tur på mindst 60-70 m. Blodudlæggeren går

tilbage og lægger sporet i den planlagte retning og mødes med stifinderen ude ad sporet. Se skitse side 8.

- Passage af vildtlokker – tykninger hvor vildtet gerne opholder sig - hvor dommeren over en længere strækning, dog maksimalt 100 m - ikke har det fulde overblik over hundens arbejde. Her må dommere og stifindere nøjes med en fornemmelse af, at der spores i den rigtige retning. Når ekvipagen har sporet igennem tykningen, og igen er nået ud i mere åben skov, skal dommeren og stifinderen være ekstra opmærksomme på og bevidst sikre sig, at ekvipagen er på sporet.
- Start uden for skov. Start fra åben mark med sporforløb gennem skovbryn videre ind i skoven.
- Markering af sårleje.  
Til lægning af sårleje skal bruges et optøet ubehandlet skind, som masseres ned i sårlejet med hårsiden nedad. Der skal efterlades hår og schweiss i sårlejet. Skal markeres af hunden, så førerens opmærksomhed henledes på dette.
- Markering af pürschtegn: Ben splinter, hår, skindstumper o.lign. Skal markeres af hunden, så førerens opmærksomhed henledes på disse.
- Afledningsspor (på max. 50 m) krydser eller lægges parallelt med prøvesporet med klove fra anden vildtart, dog uden blod.

Stk. 7. Hver dommer dømmes max. 3 hunde pr. dag.

Stk. 8. Der beregnes max. 2 timer pr. ekvipage.

Stk. 9. Ved sporets start placeres en seddel ved startområdet med sporets nummer, udlægningstidspunkt og dommerens navn.

Stk. 10. Ved sporets afslutning placeres en seddel med sporets nummer for at vildtudlæggeren hurtigt og præcist kan placere dyret, hvor sporet ender. Vildtudlæggeren fjerner sedlen, når dyret er placeret.

Stk. 11. Prøvelederen planlægger i samarbejde med sporudvalget hvilke sporelementer, der tages i anvendelse på mesterskabet. Det er sporudvalgets ansvar, at det ved udvælgelsen af sporelementerne sikres at prøvesporene over en 5-årig periode er forskellige.

## ■ Sportyper, sporenes opbygning og rapportering på UHM.

### § 7. Sportyper på UHM:

Stk. 1. Der kan på UHM vælges mellem to sportyper, dråbeudlagt spor og færtsko spor.

Stk. 2. Dråbeudlagt spor (almindeligt schweiss spor)

Til dråbeudlagte spor anvendes der ¼ liter schweiss fra klovbærende vildt pr. spor

Stk. 3. Færtsko spor (Klov spor)

Til færtsko spor anvendes klove fra hjortevildt samt schweiss fra samme vildtart, der anvendes 1/10 liter schweiss pr. spor.

Stk. 4 Det er den enkelte hundefører - der på sin tilmeldingsblanket - tilkendegiver om ekvipagen skal afprøves på dråbeudlagt spor eller på færtsko spor.

### § 8. Sporenes opbygning på UHM

Stk. 1 Et spor kan bestå af to dele.

Hver del defineres ud fra hundens arbejds måde eller arbejdsopgave:

1. Remdelen hvor hunden arbejder i rem. Her samarbejder hunden og føreren.

2. Rapporteringsdelen hvor hunden arbejder alene uden rem. Her arbejder hunden selvstændigt, ude af førerens kontrol.

Stk. 2. Det er den enkelte hundefører - der på sin tilmeldingsblanket - tilkendegiver om ekvipagen skal afprøves i rapportering på UHM.

### UHM sporene

Stk. 3. På UHM anvendes kun faste spor.

stk. 4 På UHM er sporene 600m/20 timer.

Ved faste spor menes spor der i de overordnede hovedtræk er kendte af prøvedeltagerne. Se spor skitsen side 6. Det er kendt hvor lange og hvor gamle sporene er, ligesom de anvendte sporelementer og deres cirka placeringer i sporforløbet er kendte.

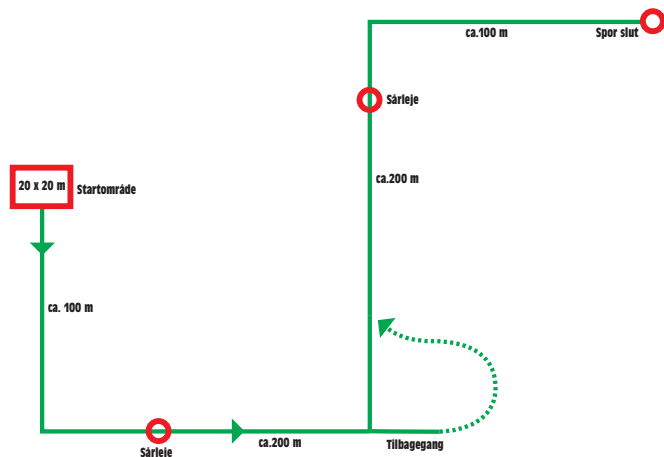
Stk. 5. Sporet udlægges i skov, på kortere strækninger eventuelt gennem tættere bevoksning, dog således, at dommeren hele tiden har overblik. Det skal tilstræbes at sporets opbygning udnytter terrænet bedst muligt, således at hundens evner til at fastholde sporet afprøves.

Stk. 6. På UHM markeres anskudsstedet ikke, men der anvises et startområde på ca. 20 m x 20 m. Sporet udlægges med 3 vinkelrette knæk omkring 100m, 300m og 500m. To steder og ved sporets

afslutning markeres sårlejer ved tiltrædning af stedet og afsætning af rigeligt schweiss. I forbindelse med et af knækkene, hvor det er naturligt for sporets forløb, laves en tilbagegang på ca. 20 meter. I forbindelse med tilbagegangen fortsætter stifinderen lige ud og slutter sig først til sporet igen efter en S - formet tur på mindst 60-70 m. Blodudlæggeren går tilbage og lægger sporet i den planlagte retning og mødes med stifinderen ude ad sporet. Se skitse side 6.

**Stk. 7.** Ved sporets start placeres en seddel ved startområde med sporets nummer, udlægningstidspunkt og dommerens navn.

**Stk. 8.** Ved sporets afslutning placeres en seddel med sporets nummer for at vildtudlæggeren hurtigt og præcist kan placere dyret, hvor sporet ender. Vildtudlæggeren fjerner sedlen, når dyret placeres.



## § 9 Rapportering:

**Stk. 1** Der kan tilmeldes i rapportering til både DM og UHM i mesterskabsklassen.

**Stk. 2.** Er hunden tilmeldt, som rapportør, på dråbeudlagt spor, forlænges sporet lige ud fra sidste sårleje med 200 m, med et vinkelret knæk omkring midten.

Til rapporteringssporet bruges 1/8 liter schweiss.

**Stk. 3.** Er hunden tilmeldt, som rapportør, på færtsko spor, forlænges sporet lige ud fra sidste sårleje med 200 m, med et vinkelret knæk omkring midten.

På rapporteringsdelen af et færtsko spor skal der altid bruges kløve, fra det samme dyr, som sporet på remdelen blev udlagt med og der anvendes 1/20 liter schweiss

**Stk. 4.** Udlægningen af rapporteringssporet skal ske umiddelbart inden hunden afprøves dvs. når hunden starter på remarbejdet.

**Stk. 5.** Der skal ved rapporteringssporets start markeres, så vildtudlæggeren hurtigt og sikkert kan finde frem til stedet.

**Stk. 6.** Procedurer for udlægning af rapporteringssporet.

Hvor sporlægningen af remdelen slutter, skal følgende procedurer overholdes:

1. Afslutningen på remdelen markeres med et sårleje (det 3. sårleje)
2. Stedet markeres med en seddel, der ikke må være synlig for hundeføreren.
3. Dommerholdet forlader stedet i "gåsegang" og vinkelret væk fra sporretningen, ud til nærmeste skovvej eller sti. Undervejs ud til nærmeste skovvej eller sti markeres ruten tydeligt, så sporudlæggeren af rapporteringsdelen hurtigt, præcist og sikkert bliver ledt frem til 3. sårleje. Alle markeringer fjernes af sporudlæggeren på vejen derind, når rapporteringsdelen skal lægges.
4. Rapporteringsdelen starter præcist oven i tredje sårleje.
5. Rapporteringsdelen lægges herefter som beskrevet i § 9 stk. 2 og **Stk. 3**

**Stk. 7.** Når rapporteringssporet er lagt fjerner sporlæggeren sig fra dyret ca. 30-40m med vinden. Han skal kunne se dyret, og han skal kunne se hunden følge sporet det sidste stykke frem til dyret. Det er vigtigt, at han kan se hundens opførsel fremme ved dyret. Stifinderen skal efterfølgende kunne

rapportere sine observationer til dommeren. Disse observationer danner grundlag for dommerens vurdering af hundens præstation og dens præmiering på rapporteringsdelen.

**Stk. 8.** En rapportør slippes fra sidste sårleje, idet en mindre pause dog efter remarbejdets afslutning er tilladt.

**Stk. 9.** På rapporteringssporene skal anvendes et dyr, dette må gerne være delvis frosset, er det brækket op, skal det være syet sammen undtagen i evt. skudhul.

**Stk. 10.** En rapportør må ikke sættes på sporets rapporteringsdel mere end i alt 3 gange.

Hunden trækkes en præmiegrad for hver ny påsætning, og afprøvningen standses efter 3 forgæves forsøg.

## Kapitel 4

### Championatsklassen

#### ■ Sportyper, sporenes opbygning og rapportering i Championatklassen.

##### § 10. Sportyper i championatsklassen:

**Stk. 1.** Der kan i denne klasse vælges mellem to sportyper, dråbeudlagt spor og færtsko spor.

**Stk. 2.** Dråbeudlagt spor (almindeligt schweiss spor)

Til dråbeudlagte spor anvendes der ¼ liter schweiss fra klovbærende vildt pr. spor

**Stk. 3.** Færtsko spor (Klov spor)

Til færtsko spor anvendes klove fra hjortevildt samt schweiss fra samme vildtart, der anvendes 1/10 liter schweiss pr. spor.

**Stk. 4.** Det er den enkelte hundefører - der på sin tilmeldingsblanket - tilkendegiver om ekipagen skal afprøves på dråbeudlagt spor eller på færtsko spor.

##### § 11. Sporenes opbygning i championatklassen:

**Stk. 1** Et spor kan bestå af to dele.

Hver del defineres ud fra hundens arbejdsmåde eller arbejdsopgave:

1. Remdelen hvor hunden arbejder i rem. Her samarbejder hunden og føreren.

2. Rapporteringsdelen hvor hunden arbejder alene uden rem. Her arbejder hunden selvstændigt, ude af førerens kontrol.

**Stk. 2.** Det er den enkelte hundefører - der på sin tilmeldingsblanket - tilkendegiver om ekipagen skal afprøves i rapportering på championat sporet.

#### Championatsporene

**Stk.3.** I championatsklasse anvendes kun faste spor.

**Stk.4.** I denne klasse er sporene 1.000m/20 timer.

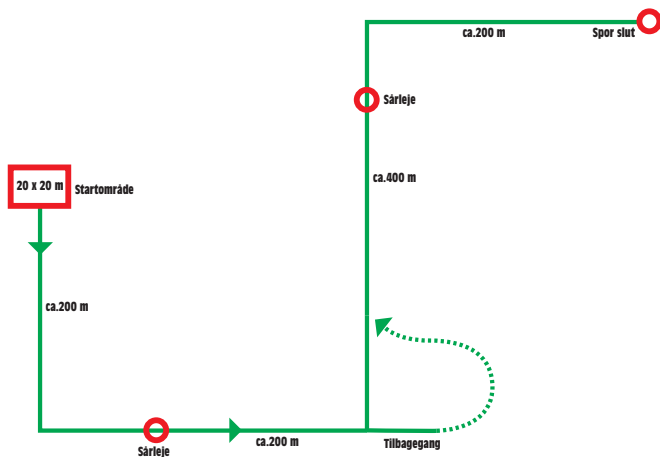
Ved faste spor menes spor der i de overordnede hovedtræk er kendte af prøvedeltagerne. Se spor skitsen side 19. Det er kendt, hvor lange og hvor gamle sporene er, ligesom de anvendte sporelementer og deres cirka placeringer i sporforløbet er kendte.

**Stk.5.** Sporet udlægges i skov, på kortere strækninger eventuelt gennem tættere bevoksning, dog således, at dommeren hele tiden har overblik. Det skal tilstræbes at sporets opbygning udnytter terrænet bedst muligt, således at hundens evner til at fastholde sporet afprøves.

**Stk.6.** I championatsklassen markeres anskudsstedet ikke, men der anvises et startområde på ca. 20 m x 20 m. Sporet udlægges med 3 vinkelrette knæk omkring 200m, 400m og 800m. To steder og ved sporets afslutning markeres sårlejer ved tiltrædning af stedet og afsætning af rigeligt schweiss. I forbindelse med et af knækkene, hvor det er naturligt for sporets forløb, laves en tilbagegang på ca. 20 meter. I forbindelse med tilbagegangen fortsætter stifinderen lige ud og slutter sig først til sporet igen efter en S - formet tur på mindst 60-70 m. Blodudlæggeren går tilbage og lægger sporet i den planlagte retning og mødes med stifinderen ude ad sporet. Se skitse side 8.

**Stk. 7.** Ved sporets start placeres en seddel ved startområde med sporets nummer, udlægningstidspunkt og dommerens navn.

**Stk. 8.** Ved sporets afslutning placeres en seddel med sporets nummer for at vildtudlæggeren hurtigt og præcist kan placere dyret, hvor sporet ender. Vildtudlæggeren fjerner sedlen, når dyret placeres.



## § 12 Rapportering:

Stk. 1 Der kan tilmeldes i rapportering i championatsklassen.

Stk. 2. Er hunden tilmeldt, som rapportør, på dråbeudlagt spor, forlænges sporet lige ud fra sidste sårleje med 200 m, med et vinkelret knæk omkring midten.

Til rapporteringssporet bruges 1/8 liter schweiss.

Stk. 3. Er hunden tilmeldt, som rapportør, på færtsko spor, forlænges sporet lige ud fra sidste sårleje med 200 m, med et vinkelret knæk omkring midten.

På rapporteringsdelen af et færtsko spor skal der altid bruges klove, fra det samme dyr, som sporet på remdelen blev udlagt med og der anvendes 1/20 liter schweiss

Stk. 4. Udlægningen af rapporteringssporet skal ske umiddelbart inden hunden afprøves dvs. når hunden starter på remarbejdet.

Stk. 5 Der skal ved rapporteringssporets start markeres, så vildtudlæggeren hurtigt og sikkert kan finde frem til stedet.

Stk. 6 Procedurer for udlægning af rapporteringssporet.

Hvor sporlægningen af remdelen slutter, skal følgende procedurer overholdes:

- 1 Afslutningen på remdelen markeres med et sårleje (det 3. sårleje)
- 2 Stedet markeres med en seddel, der ikke må være synlig for hundeføreren.
- 3 Dommerholdet forlader stedet i "gåsegang" og vinkelret væk fra sporretningen, ud til nærmeste skovvej eller sti. Undervejs ud til nærmeste skovvej eller sti markeres ruten tydeligt, så sporudlæggeren af rapporteringsdelen hurtigt, præcist og sikkert bliver ledt frem til 3. sårleje. Alle markeringer fjernes af sporudlæggeren på vejen derind, når rapporteringsdelen skal lægges.
- 4 Rapporteringsdelen starter præcist oven i tredje sårleje.
- 5 Rapporteringsdelen lægges herefter som beskrevet i § 12 stk. 2 og Stk. 3

Stk. 7 Når rapporteringssporet er lagt fjerner sporlæggeren sig fra dyret ca. 30-40m med vinden. Han skal kunne se dyret, og han skal kunne se hunden spore det sidste stykke frem til dyret. Det er vigtigt at han kan se hundens opførsel fremme ved dyret. Stifinderen skal efterfølgende kunne rapportere sine observationer til dommeren. Disse observationer danner grundlag for dommerens vurdering af hundens præstation og dens præmiering på rapporteringsdelen.

Stk. 8 En rapportør slippes fra sidste sårleje, idet en mindre pause dog efter remarbejdets afslutning er tilladt.

Stk. 9 På rapporteringssporene skal anvendes et dyr, dette må gerne være delvis frosset, er det brækket op, skal det være syet sammen undtagen i evt. skudhul.

Stk. 10 En rapportør må ikke sættes på sporets rapporteringsdel mere end i alt 3 gange.

Hunden trækkes en præmiegrad for hver ny påsætning, og afprøvningen standses efter 3 forgæves forsøg.

## § 13 Rapporteringstyper:

Stk. 1 Rapporteringsformerne kan ikke blandes.

### Bringselrapportering

Ved bringselrapportering, skal hunden selvstændigt nå helt frem til dyret, her tage bringslet i munden, returnere til føreren med dette i munden. Stadigt med bringslet i munden – skal hunden selvstændigt, målbevidst og motiveret vise vej tilbage til dyret, uden nødvendigvis direkte at følge den udlagte schweiss. Svinkeærinder, usikkerhed o.l. kan medføre, at hunden trækkes en eller flere præmiegrader. Såfremt hunden inden den har vist dommeren og føreren frem til dyret taber eller slipper bringslet, og tager det op igen påvirkes præmieringen ikke heraf. Opfordret til at tage bringslet op igen skal hunden gøre dette straks, og den trækkes herefter en præmiegrad, ellers afbrydes afprøvningen, og hunden kan ikke præmieres i rapportering.

### Frirapportering (Verweisen)

Inden hunden slippes for frirapportering, skal føreren detaljeret redegøre for, hvorledes hunden vil vise, om den har fundet dyret.

Når hunden ved frirapportering returnerer til føreren, skal denne straks overfor dommeren – med udgangspunkt i hundens opførsel, jfr. ovenfor – kunne meddele om hunden har været ved dyret eller ej. I øvrigt sker bedømmelsen i princippet som ved bringselsrapportering - beskrevet ovenfor.

### Totverbell

Hunden skal halse nogenlunde vedvarende over dyret i ca. 10 minutter, herunder anmoder dommeren hundeføreren, om at vise frem til dyret.

### GPS/PEJL

Alle former for elektronisk - eller radiolokalisering af hunden, i form af GPS, radio pejll eller lign., er tilladt, når det sker med materiel, der er godkendt til formålet af de relevante danske myndigheder. Føreren skal ved hjælp af det valgte elektroniske hjælpemiddel vise dommeren frem til hunden og dyret.

## Kapitel 5

### Adgangskrav.

### § 14. Adgangskrav.

#### Mesterskabsklassen.

**Stk. 1** Til DM er adgangskravet, at hunden har en DKK stambog og at den har opnået en 1. pr. i championat klasse eller en 1. pr. på en 1000m/20timer DKK schweissprøve eller er registreret schweisshund.

Hunden skal være fyldt 24 mdr. på prøvedagen.

**Stk. 2** Til UHM er adgangskravet, at hunden har en DKK stambog og at den har opnået minimum en 1. pr. på 400m/3timer DKK schweissprøve eller at den er registreret schweisshund.

Hunden skal være fyldt 12 mdr. og må ikke være fyldt 24 mdr. på prøvedagen.

**Stk. 3** Dokumentation for at adgangskravet, i stk. 1 og stk. 2, er opfyldt vedlægges tilmeldingen i kopi.

**Stk. 4** Da klassen kun består af nationale mesterskaber skal hunden være registreret i DKK og ejeren være dansk statsborger.

#### Championatsklassen.

**Stk. 5** Adgangskravet til championatsklassen er, at hunden har en DKK stambog og en 1. præmie på en DKK 400m/20 timers schweissprøve eller en 1. præmie på UHM.

**Stk. 6** For udenlandsk registrerede retrievere er adgangskravet til denne klasse, at hunden har en stambog fra en FCI anerkendt organisation, er vildtsportchampion i mindst et af de nordiske lande eller at hunden har opnået en 1. præmie på en 400m/20 timers DKK schweissprøve.

**Stk. 7** Dokumentation for at adgangskravet, i stk.5 og for udenlandske hunde i stk. 6, er opfyldt vedlægges tilmeldingen i kopi.

## Kapitel 6

*Bedømmelse, præmiering.*

### § 15. Bedømmelse

**Stk. 1** Vildtsporprøverne dømmes af DKK autoriserede schweissprøve dommere.

**Stk. 2** I begge klasser giver dommeren i overværelse af hundeføreren en detaljeret mundtlig kritik af hunden og førerens hele præstation straks efter, at ekipagens afprøvning er afsluttet.

Idet præmieringsgraden dog først gives under afslutning og præmieuddeling. Ved prøvens afslutning gives kun kritik af almen interesse.

**Stk. 3** Ved bedømmelsen skal der først og fremmest lægges vægt på hundens sporvilje, sporevne og sporlyst, herunder koncentration, selvstændighed og ro. Tempoet må ikke være hurtigere, end at dommeren kan følge med uden at løbe.

**Stk. 4** Overfor hunde, som ikke yder en tilstrækkelig præstation, kan afprøvningen på et hvilket som helst tidspunkt, standses af dommeren.

**Stk. 5** I begge klasser skal ekipagen selvstændigt udrede sporet til dyret og skal derfor, såfremt hunden går af sporet, selv finde det igen. Dommeren må kun gøre opmærksom på, at hunden er gået af sporet (f.eks. ved ordene "du har tab"), og først når hunden er 35 – 60 meter fra sporet. Dommeren skal først gribe ind, når det er åbenlyst, at hunden er på afledningsfært eller på anden måde er gået af sporet, og det ikke mere kan forventes, at hunden selv søger tilbage.

**Stk. 6** Dommer indgriben må kun ske 2 gange, og hunden trækkes hver gang en præmiegrad. Tredje gang standses afprøvningen.

**Stk. 7** Såfremt hunden retter sig selv, regnes det som en fordel ved bedømmelsen, medens dommeren skønner, hvorledes førerens indgriben skal bedømmes, dog regnes overdreven fører indgriben som tegn på usikkerhed hos hunden, hvilket kan medføre, at hunden trækkes en præmiegrad.

**Stk. 8** Søger hunden på tværs af sporet efter at være gået af, eller krydser hunden over sporet uden at tage det op eller markere det, kan hunden, hvis dette sker flere gange, trækkes en præmiegrad.

**Stk. 9** Følger hunden sporet i dets læs side over en længere strækning, skal dommeren være opmærksom på, om hunden har kontakt med sporet. Det samme gælder, hvis hunden skærer et knæk.

**Stk. 10** Såfremt hunden udreder tilbagegangen regnes det for en fordel, men der trækkes ikke en præmieringsgrad, hvis tilbagegangen springes over.

**Stk. 11** Tilskuere kan med dommerens anvisninger, følge prøven, dog således, at bedømmelsen på intet tidspunkt påvirkes.

**Stk. 12** På UHM og i championatsklassen kan de første 5 tilskuere følge afprøvningen, uden hundeførerens tilladelse. Ønsker et større antal tilskuere at følge afprøvningen kræver dette hundeførerens accept.

**Stk. 13** På DM er det den enkelte dommer der afgør hvor mange tilskuere der kan følge afprøvningen. Det er dommerens vurdering af, hvor meget terrænet kan "bærer", der skal ligge til grund for denne afgørelse, sammenholdt med § 15 Stk. 11

### § 16. Præmiering.

**Stk. 1** I mesterskabsklassen kvalitets bedømmes hundene med præmiering. Der gradueres i 1.-, 2.-, 3.- præmie og 0. præmie. Der gives diplom ved 1., 2. og 3. præmie.

**Stk. 2** I championatsklassen kvalitetsbedømmes hundene med præmiering. Der gradueres i 1.-, 2.-, 3.- og 0. præmie. Der gives diplom ved 1., 2. og 3. præmie.

## Kapitel 7

*Tildeling af titler.*

### § 17. Tildeling af titler ved mesterskaberne.

**Stk. 1** Ved DM kan der tildeles fire titler.

Dommeren udtager de fire vinderplacerede hunde, der skal tildeles titler. Dette sker efter reglerne i § 19.

Ekvipagen med dagens bedste præstation tildeles titlen:

*Danmarksmester i vildtspor 20åå.*

Herefter tildeles titlerne:

2. *vinder ved DM i vildtspor 20åå*

3. *vinder ved DM i vildtspor 20åå*

4. *vinder ved DM i vildtspor 20åå*

**Stk. 2** Ved UHM, kan der tildeles fire titler.

Dommeren udtager de fire vinderplacerede hunde, der skal tildeles titler. Dette sker efter reglerne i § 19.

Ekvipagen med dagens bedste præstation tildeles titlen:

*Vildtspor Unghunde Mester 20åå.*

*1VSUåå*

Herefter tildeles titlerne:

2. *vildtspor unghundemester.....2VSUåå*

3. *vildtspor unghundemester.....3VSUåå*

4. *vildtspor unghundemester.....4VSUåå*

## **§ 18. Prøvens bedste hund.**

**Stk. 1** I championatsklassen kan prøvens bedste hund udvælges.

Dommeren skal udvælge prøvens bedste hund efter reglerne i § 20

## **Kapitel 8**

*Regler for vinderplaceringer på mesterskaberne UHM og DM.*

### **§ 19.**

**Stk. 1** Vinderplaceringerne udvælges efter nedenstående kriterier i prioriteret rækkefølge:

1. Kandidaterne til disse titler kan kun findes blandt de hunde, der på dagen har opnået 1. præmie i remarbejdet.
2. Titlen tildeles den retriever, der har vist det sikreste sporarbejde på dagen.
3. Titlen tildeles den ekvipage, der har udvist det bedste samarbejde i remarbejdet.
4. Titlen tildeles den ekvipage, der tydeligt har anvist sårleje. Det vil sige føreren henleder dommerens opmærksomhed, på et eller flere sårlejer.
5. Står to ekipagers præstationer lige, efter ovenstående tre kriterier, gives titlen til den ekvipage, der har gennemført sporarbejdet på kortest tid, dog kun hvor arbejdstempo er bedømt passende i kritik beskrivelsen. Jvf. § 15 stk. 3
6. Står to ekipager stadig lige, gives titlen til ekipagen med præmiering på rapporteringen.

## **Kapitel 9**

*Regler for vinderplaceringer i championatsklassen.*

### **§ 20.**

**Stk. 1** Prøvens bedste hund udvælges efter nedenstående kriterier i prioriteret rækkefølge:

1. Kandidaten til denne titel kan kun findes blandt de hunde, der på dagen har opnået 1. præmie i remarbejdet.
2. Titlen tildeles den retriever, der har vist det sikreste sporarbejde på dagen.
3. Titlen tildeles den ekvipage, der har udvist det bedste samarbejde i remarbejdet.
4. Titlen tildeles den ekvipage, der tydeligt har anvist sårleje. Det vil sige føreren henleder dommers opmærksomhed, på et eller flere sårlejer
5. Står to ekipagers præstationer lige, efter ovenstående fire kriterier, gives titlen til den ekvipage, der har gennemført sporarbejdet på kortest tid, dog kun hvor arbejdstempo er bedømt passende i kritik beskrivelsen. Jvf. § 15 stk. 3
6. Står to ekipager stadig lige, gives titlen til ekipagen med præmiering på rapporteringen.

## Kapitel 10

*Regler for opnåelse af championater.*

### § 21.

**Stk. 1** Der kan opnås et nationalt sporchampionat for retrievere, nemlig:

Dansk Vildtspor Championat - DKVSCH

**Stk. 2** Dansk Vildtspor championatet

- tildeles retrievere, der har opnået tre 1. præmier erhvervet i enten championatsklassen eller på DM for sporhunde.

- Præmieringerne til championatet skal opnås hos mindst to forskellige dommere.

- De tre præmieringer skal opnås i mindst to forskellige kalenderår

- De tre præmieringer skal opnås på mindst to forskellige prøvesteder.

- Desuden skal hunden have opnået mindst bedømmelsen good, på en FCI godkendt udstilling, efter den er fyldt 24 måneder.

- Kravene til Dansk Vildtspor Champion er fælles for alle retrieverracerne.

**Stk. 3** Hunde registreret i Norge, Sverige og Finland kan blive Dansk Vildtspor Champion ved at opnået 1 x 1. præmie på championats spor i Danmark, hvis hunden har opnået nationalt vildtsporchampionat i ét af de nævnte lande.

**Stk. 4** Der kan opnås et nordisk sporchampionat, nemlig:

Nordisk Vildtspor Championat – NORDVSCH

**Stk. 5** Nordisk vildtsporchampionat tildeles retrievere, der har

- opnået nationalt Championat i tre af de nordiske lande.

## Kapitel 11

*Adgangsbetingelser.*

### § 22.

**Stk. 1** Hundens ejer og fører skal være medlem af DRK, DKK eller en udenlandsk klub, der er anerkendt af DKK, og må ikke være medlem af kynologiske foreninger, der ikke er anerkendt af DKK.

**Stk. 2** Danskejede hunde skal være stambogsført i DKK. Importerede hunde, der er under registrering i DKK, kan af DKK – dersom deres udenlandske stambog er godkendt af DKK få tilsendt en standardkvittering som dokumentation for, at hvalpen/hunden er under registrering.

**Stk. 3** Udenlandske hunde skal være registrerede/stambogsførte i hjemlandets klub/organisation anerkendt af FCI (Federation Cynologique Internationale).

**Stk. 4** For at deltage på en prøve skal hunden være vaccineret ifølge gældende regler fra DKK.

**Stk. 5** Dokumentation for vaccination skal medbringes på prøvedagen.

Udenlandske hunde skal være rabiesvaccinerede, og der gælder særlige regler herfor.

**Stk. 6** Det er forbudt at behandle hunden med stoffer, der neddæmper eller opidner temperamentet eller ydeevnen. DKKs regler herfor er gældende.

**Stk. 7** Løbske tæver kan deltage efter prøvelederens og dommerens anvisning, men skal under ventetid og afprøvning være isoleret fra de øvrige deltagende hunde og førere. Dette gælder også den løbske tæves fører.

**Stk. 8** Hunde, der viser tegn på sygdom, halvhed eller anden fysisk defekt, skal afvises.

**Stk. 9** Tæver med hvalpe under 8 uger samt synligt drægtige tæver må ikke deltage.

**Stk. 10** Regler for prøvedeltagelse på samme prøve, som man er hjælper på.

Hvis en officials skal afprøves på samme prøve, som han/hun er hjælper på skal følgende procedurer iagttages og følges.

- Prøvelederen orienterer dommeren inden sporlægningen om, at en officials skal afprøves på hans dommerhold og om de særlige regler.
- Dommeren udtager inden sporlægningen et tilfældigt spor, efter eget ønske, hvor han vurderer, at terrænet muliggør de foreskrevne ændringer. Pågældende officials er altså ikke med i lodtrækningen om sporene på prøvedagen.
- Dommeren ændrer herefter sporforløbet tre steder i forhold til det af stifinderen planlagte. Det kan ske ved at sporet på strækningerne mellem knækkene trækkes ud til den ene eller den anden side,

og derved får et parallelt forløb i forhold til det oprindeligt planlagte. Det vil også kunne gøres ved at strækkene mellem knækkene lægges mere buet.

- Dommeren skal sikre sig, at hans ændringer fra det oprindeligt planlagte spor har en længde (min. 60 m), der giver mulighed for at den berørte ekvipage får tab, hvis de følger det planlagte spor og ikke det udlagte spor.

## Kapitel 12

*Prøveafvikling.*

### § 23.

**Stk. 1** Prøvelederen er sporudvalgets repræsentant på stedet og er ansvarlig for prøvens afvikling, samt for at der på terrænet er mulighed for, i overensstemmelse med sporprøvereglementet og den supplerende vejledning, at lægge et antal spor svarende til det antal tilmeldte ekvipager, samt det nødvendige antal reservespor.

**Stk. 2** Bedømmelse og præmiering på det enkelte dommerhold sker på dommerens ansvar overfor DKK.

**Stk. 3** Dommeren er øverste myndighed på det enkelte dommerhold. En dommers afgørelse er endelig og kan ikke appelleres.

**Stk. 4** Alle øvrige forhold vedrørende arrangementets gennemførelse er prøvelederens ansvar og kompetenceområde.

**Stk. 5** Hvis en eller flere deltagere modsætter sig en dommer eller prøveleders henstillinger eller opfører sig groft uansvarligt, kan dommeren subsidiært prøvelederen bortvise de(n) pågældende. I så fald skal dommeren henholdsvis prøvelederen altid indsende beretning til DRKs bestyrelse, som afgør sagens videre forløb.

**Stk. 6** Ved DRKs behandling af indberetning fra en dommer eller prøveleder, skal den indberettede have lejlighed til skriftligt at udtale sig inden endelig afgørelse træffes i sagen.

**Stk. 7** En hund der på prøver af mindst 2 autoriserede dommere, ved 2 indberetninger, er anmeldt for bidskhed enten i bedømmelse eller udenfor bedømmelse kan ikke længere deltage i DRKs prøver. Dommeren skal meddele indberetningen til deltageren hurtigst muligt efter episoden. Dommeren skal indberette til klubbens sporudvalg på klubbens adresse. Kopi af indberetningen sendes til deltageren af klubbens administration.

### § 24.

**Stk. 1** Lodtrækning om spornummer foregår på de enkelte dommerhold.

**Stk. 2** Deltagere, der ikke er til stede på det tidspunkt, hvor den pågældende hunds spornummer bliver kaldt op, kan ikke forvente at komme til bedømmelse og kan heller ikke forvente at få indbetalt gebyr godtgjort.

**Stk. 3** Under afprøvningen skal hunden bære et bredt typisk schweissshalsbånd eller sporsele.

**Stk. 4** Afstraffelse af hunden må ikke finde sted på prøveområdet, ligesom føreren ikke må være i besiddelse af disciplineringsmidler.

**Stk. 5** Hunde, som ikke er til bedømmelse, skal være koblet.

### § 25.

**Stk. 1** For skader forvoldt af hunden har hundeføreren ansvar i henhold til den almindelige lovgivning.

**Stk. 2** For skader påført hunden og/eller ejeren/føreren har skadevolderen ansvar i henhold til den almindelige lovgivning.

## Kapitel 13

*Tilmelding og gebyr.*

### § 26. Tilmelding

**Stk. 1** Tilmeldingsfristen for sporprøver fastsættes af bestyrelsen i samråd med sporudvalget. Dispensation herfra kan gives af sporudvalget.

**Stk. 2** Anmeldelse til sporprøver foretages på DRKs anmeldelsesblanket, der indsendes sammen med anmeldelsesgebyret og dokumentation for opfyldelse af adgangskravene i form af fotokopi.

**Stk. 3** Anmeldelse, gebyr og nødvendig dokumentation for at adgangskrav er opfyldt, skal være

klubbens kontor i hænde rettidigt. Klubbens bestyrelse administrerer klubbens gebyrpolitik.

**Stk. 4** Hvis en hund er tilmeldt en klasse, den ikke er kvalificeret til på anmeldelsesdagen, skal det fremgå af anmeldelsen og dokumentation for opfyldelse af adgangskravene i form af fotokopi skal indsendes til klubbens sekretariat så hurtigt som muligt efter at hunden har kvalificeret sig. Såfremt den ikke kvalificerer sig inden prøvedagen, kan den ikke overføres til anden klasse. Indbetalingsgebyret tilbagebetales ikke.

**Stk. 5** Hvis antallet af tilmeldte hunde er for stort til en prøve, foregår den endelige udvælgelse ved lodtrækning blandt de rettidigt anmeldte hunde.

**Stk. 6** Sporudvalget kan annullere en prøve hvis der til en prøve kun er tilmeldt et halvt dommerhold.

**Stk. 7** Antallet af hunde på dommerholdene.

På DM kan der dømmes 3 hunde pr. dommerhold på en prøvedag.

På UHM kan der dømmes 4-5 hunde pr. dommerhold på en prøvedag.

I championatsklassen bør der ikke være mere end 4 - 5 hunde til bedømmelse pr. dommerhold på en prøvedag.

## **§ 27. Gebyr**

**Stk. 1** Anmeldelsesgebyret tilbagebetales, dersom prøven/klassen aflyses.

**Stk. 2** Ved bekræftet sygdom hos hund eller fører kan anmeldelsesgebyret tilbagebetales efter anmodning. Dokumentation i form af dyrlæge- eller lægeattest skal fremsendes til klubbens kontor før tilbagebetaling kan finde sted. De aktuelle betingelser for tilbagebetaling er tilgængelige for medlemmerne enten i klubbens blad eller på sporprøvekataloget.

## **Kapitel 14**

*Administrative bestemmelser.*

### **§ 28.**

**Stk. 1** Antallet af vildtsporprøver fastsættes og administreres hvert år af sporudvalget efter aftale med DRKs bestyrelse.

### **§ 29.**

**Stk. 1** DRK administrerer og fortolker det af DKK godkendte sporprøvereglement for retrievere.

**Stk. 2** DRK udarbejder, og varetager de i tilslutning til sporprøvereglementet nødvendige, tilhørende vejledninger for tilrettelæggelse og afvikling af prøvernes enkelte klasser samt vejledning i disses bedømmelser.

**Stk. 3** Prøvernes administration og økonomi varetages af sporudvalget efter fælles procedurer og regler fastsat af DRKs bestyrelse.

## **Kapitel 15**

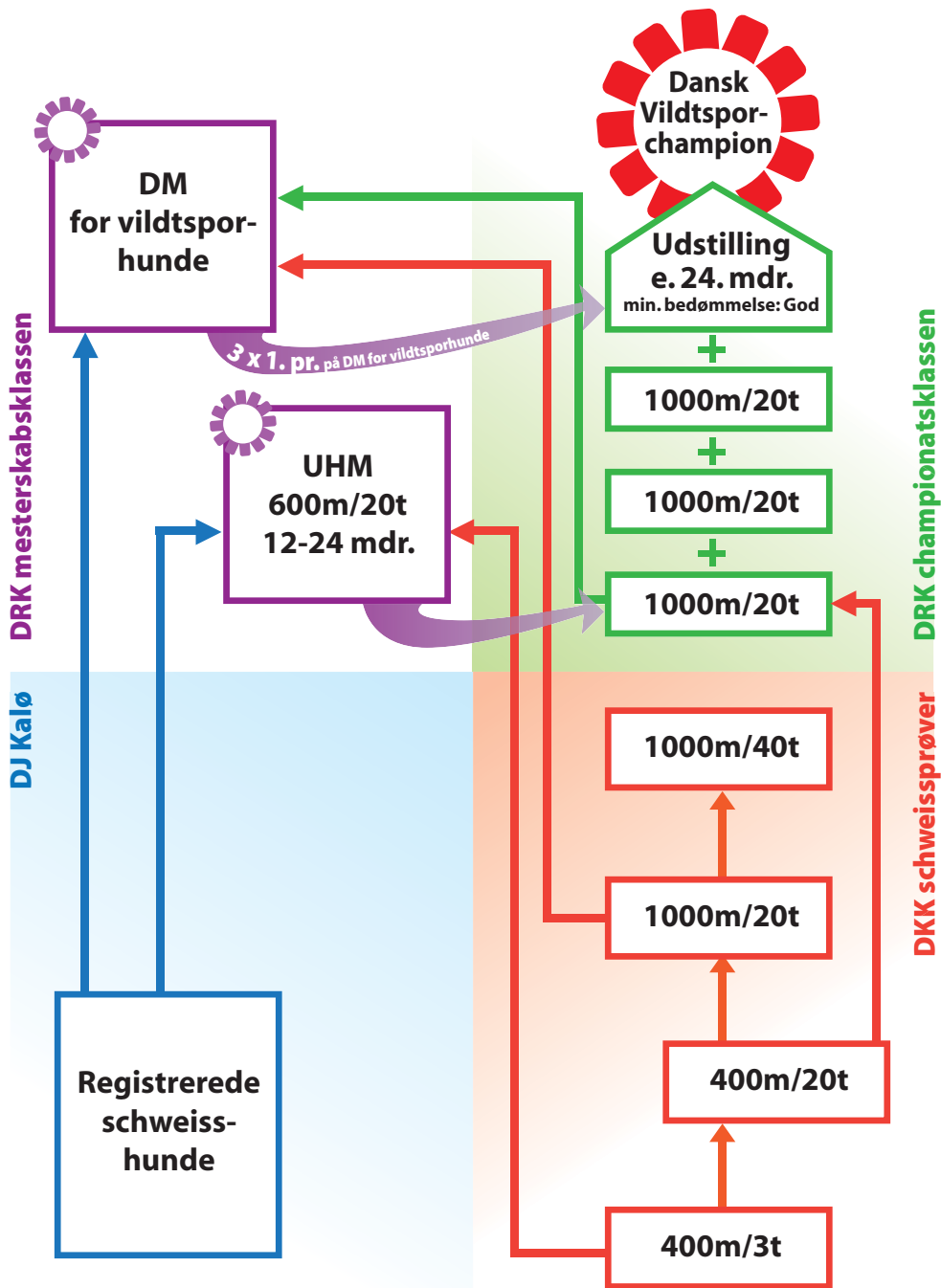
*Klager og protester.*

### **§ 30.**

**Stk. 1** Klager eller protester vedrørende prøvearrangementet eller dommerafgørelser bør rettes til prøveledere subsidiært den pågældende dommer på prøvedagen.

**Stk. 2** Dersom forholdet ikke på stedet kan afklares i mindelighed mellem parterne, kan klageren inden for den følgende uge indsende en skriftlig protest til DRKs bestyrelse på klubbens adresse.

**Stk. 3** Ved behandling af en klagesag skal den indklagede have lejlighed til skriftligt at udtale sig, inden endelig afgørelse træffes.





# Dansk Retriever Klub

[www.dansk-retriever-klub.dk](http://www.dansk-retriever-klub.dk)